

Конвеєри з глибокими скребками



- Продуктивності від 60т/год до 350т/год
- Кути нахилу до 60° (з кроком 10° або 15°)
- Доступні 4 варіанти висоти та ширини (ширина: 230 мм, 300 мм, 400 мм, 500 мм. Глибина корпусу від 370 мм до 600мм).
- Повністю з'єднана болтами та заклепками конструкція для важких умов експлуатації
- Сталевий ланцюг з пластиковими скребками для важких умов експлуатації (підходить для всіх зернових та бобових культур).
- Ідеально підходить для подачі в башмак норії, дозволяючи уникнути приямків у бетоні.
- Варіанти вхідних отворів включають траншейні та приймальні бункери.
- Стандартна конфігурація приводу — редуктор під 90°, але доступні й інші варіанти відповідно до потреб кожного клієнта.

Найдосвідченіший у Великобританії виробник рішень для транспортування, сушіння та зберігання матеріалів.



Для отримання додаткової інформації, будь ласка, зв'яжіться з нашим відділом продажів



Корпус	стінки	дно	проміжне дно	кришка	П&Н засув	П&Н посил	П&Н дно	Привід P'Form	Натяж переکل	П&Н криш	П&Н посад.	
230 ширина	3мм	4мм	4мм	2мм	3мм	5мм	4мм	4мм	8мм H'dox	2мм	5мм	
300 ширина	3мм	5мм	5мм	2мм	3мм	5мм	5мм	5мм	8мм H'dox	2мм	5мм	
400 & 500	3мм	5мм	5мм	3мм	3мм	5мм	5мм	5мм	8мм H'dox	3мм	5мм	
Довжина секцій	2.4м, 1.8м, 1.5м, 1.2м, 0.9 і 0.6м					Вигин	5м і 2.5м радіуси: 5°, 10°, 15°, 30°, 40°					
Тип ланцюга: 102 крок кований зі звареними планками скребків					Матеріал скребків: 10мм HDPE300			Основа скребків: 3мм оцинкована сталь				
Модель	230/37	300/37	230/45	300/45	400/45	300/52	400/52	400/60	500/60			
Випуск на приводі	230x750	300x750	230x750	300x750	400x750	300x900	400x900	400x1050	500x1050			
Випуск проміжний	230x600	300x600	230x750	300x750	400x750	300x900	400x900	400x1050	500x1050			
Впуск	230x600	300x600	230x600	300x600	400x600	300x750	400x750	400x900	500x900			



Відскануйте цей код, щоб переглянути відео на YouTube

*sales@perryfoakley.co.uk +44 (0)1404 890300
www.perryfoakley.co.uk*

www.perryfoakley.co.uk

sales@perryfoakley.co.uk

+44 (0)1404 890300



Загальна специфікація

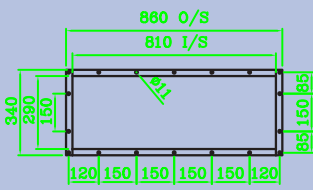
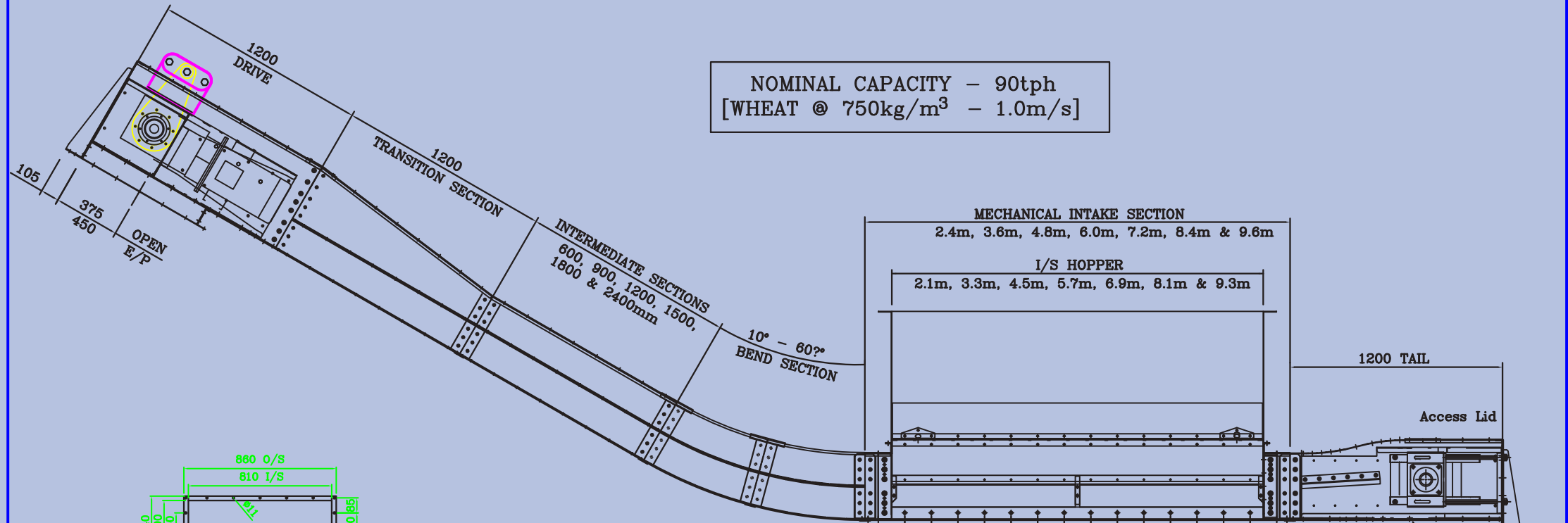
Model	т/год	Швидкість	Безпечна глибина	Скребки	Весь корпус
230/37	65	0.7м/с	145мм	215x170	300x381
	70	0.8м/с			
	80	0.9м/с			
	90	1.0м/с			
300/37	80	0.7м/с	145мм	285x170	370x381
	95	0.8м/с			
	105	0.9м/с			
	115	1.0м/с			
230/45	80	0.7м/с	185мм	215x207	300x456
	90	0.8м/с			
	105	0.9м/с			
	115	1.0м/с			
300/45	105	0.7м/с	185мм	285x207	370x458
	120	0.8м/с			
	135	0.9м/с			
	150	1.0м/с			
400/45	140	0.7м/с	185мм	385x207	370x457
	160	0.8м/с			
	180	0.9м/с			
	200	1.0м/с			
300/52	125	0.7м/с	220мм	285x245	370x533
	145	0.8м/с			
	160	0.9м/с			
	180	1.0м/с			
400/52	165	0.7м/с	220мм	385x245	470x533
	190	0.8м/с			
	215	0.9м/с			
	240	1.0м/с			
400/60	190	0.7м/с	250мм	385x282	470x608
	215	0.8м/с			
	245	0.9м/с			
	270	1.0м/с			
500/60	235	0.7м/с	250мм	485x282	570x608
	270	0.8м/с			
	305	0.9м/с			
	340	1.0м/с			

Примітка: Продуктивність у т/год розрахована на основі сухої пшениці щільністю 750 кг/м³

*Найдосвідченіший у Великобританії
виробник рішень для транспортування,
сушіння та зберігання матеріалів.*

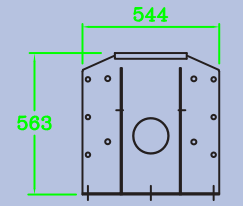
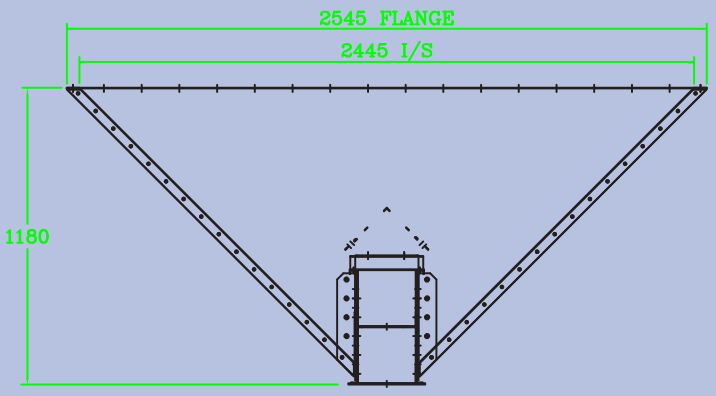
IF IN DOUBT ASK!

NOMINAL CAPACITY - 90tph
 [WHEAT @ 750kg/m³ - 1.0m/s]

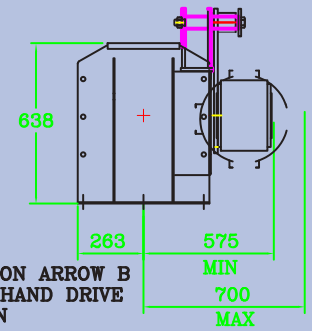


END OUTLET FLANGE DETAIL

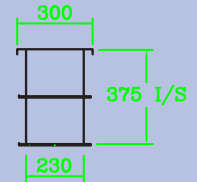
FOR INTERMEDIATE DETAILS SEE SHEET 1



VIEW ON ARROW A



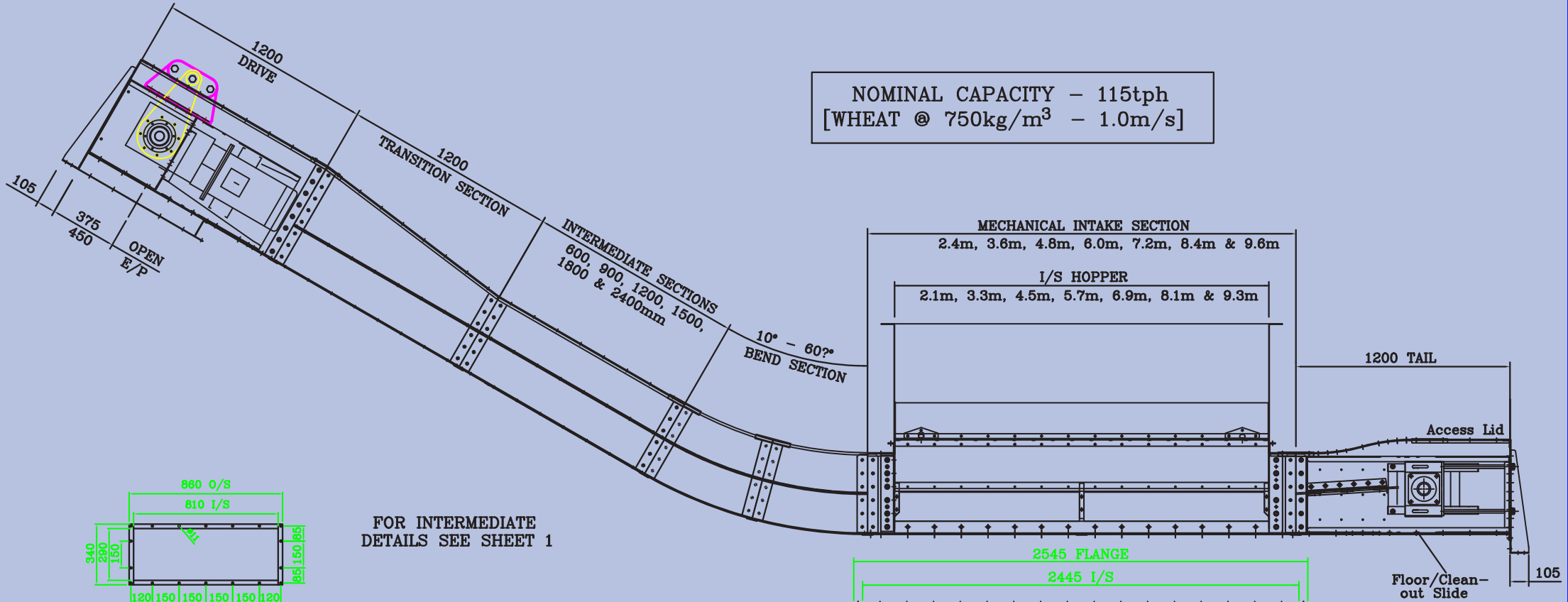
VIEW ON ARROW B LEFT HAND DRIVE SHOWN



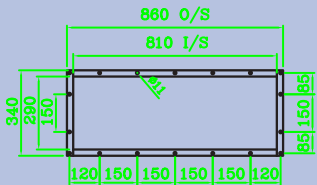
				PERRY OF OAKLEY LTD DUNKESWELL AIRFIELD HONITON DEVON EX14 4LF TEL. 01404 891400 FAX. 01404 891402	MACHINE	230/37 DEEP FLIGHT IND. CONVEYOR		MATERIAL DETAILS		ALL DIMENSIONS IN mm TOLERANCES:- U.N.O. GENERAL ±0.5mm WELD ASSY'S ±1.0mm	DATE	DRN BY	SCALE	A4 1 OF 1
					ASSEMBLY	PLANNING IN DETAILS					09-07-15	R>B	NTS	
					PART	INTAKE CURVED COMBINATION								
REV	DETAIL	DATE	BY				WEIGHT	QTY. PER	THIRD ANGLE	DRG No.	REV	SHT		
							kg	1		ID1-230-37-I	A	1		

IF IN DOUBT ASK!

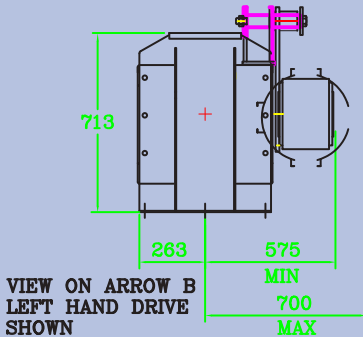
NOMINAL CAPACITY - 115tph
 [WHEAT @ 750kg/m³ - 1.0m/s]



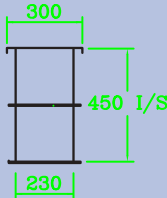
FOR INTERMEDIATE
 DETAILS SEE SHEET 1



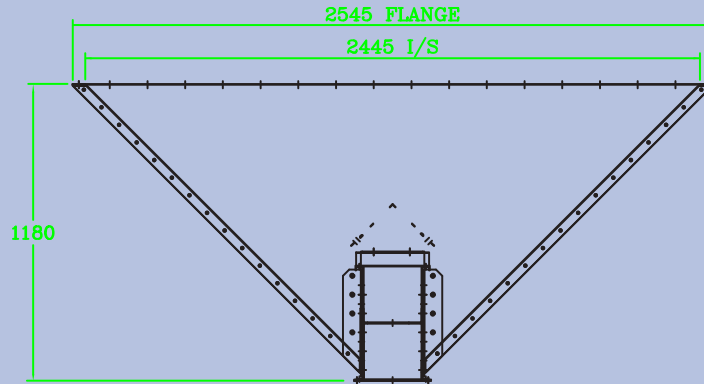
END OUTLET
 FLANGE DETAIL



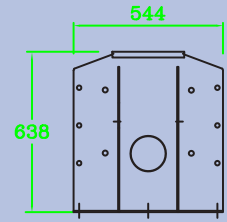
VIEW ON ARROW B
 LEFT HAND DRIVE
 SHOWN



SECTION



INTAKE
 SECTION

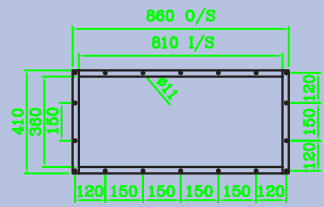
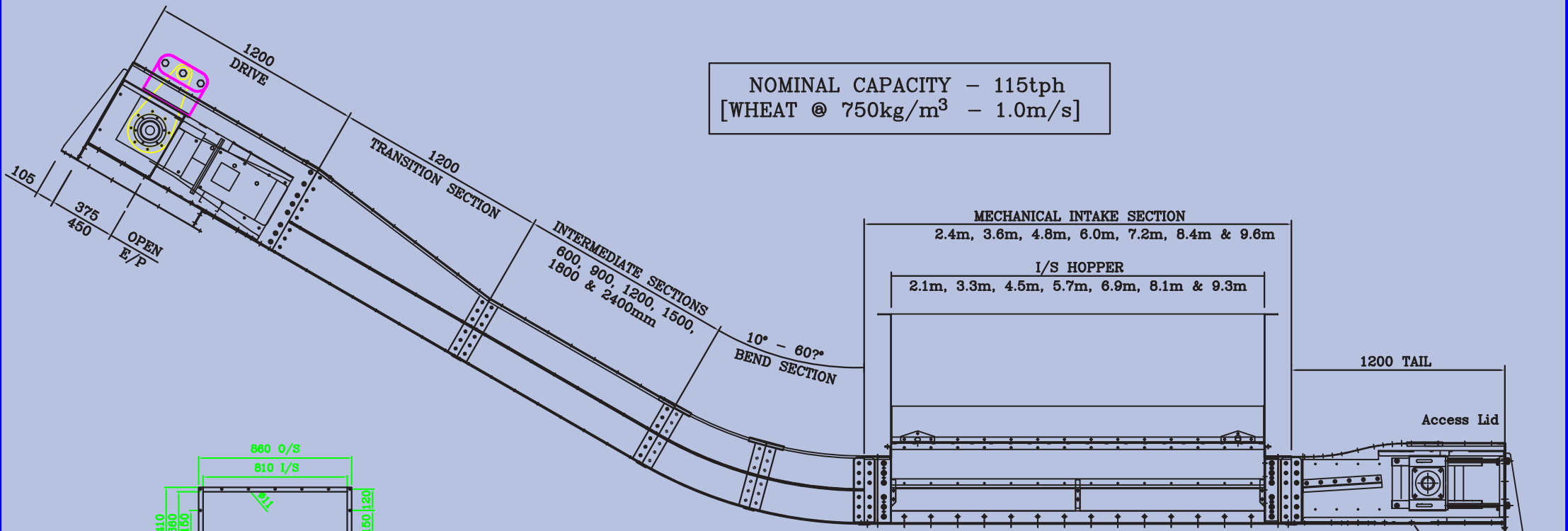


VIEW ON ARROW A

PERRY OF OAKLEY LTD DUNKESWELL AIRFIELD HONITON DEVON EX14 4LF TEL. 01404 891400 FAX. 01404 891402				MACHINE	230/45 DEEP FLIGHT IND. CONVEYOR		MATERIAL DETAILS		ALL DIMENSIONS IN mm TOLERANCES:- U.N.O. GENERAL ±0.5mm WELD ASSY'S ±1.0mm		DATE	09-07-15	DRN BY	R>B	SCALE	NTS	A4
				ASSEMBLY	PLANNING IN DETAILS						REV	SHT					
				PART	INTAKE CURVED COMBINATION		WEIGHT	kg	QTY. PER	1	THIRD ANGLE		DRG No.	ID1-230-45-CC		REV	A
REV	DETAIL	DATE	BY														

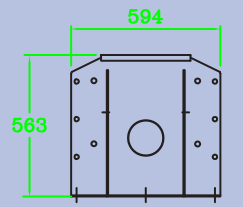
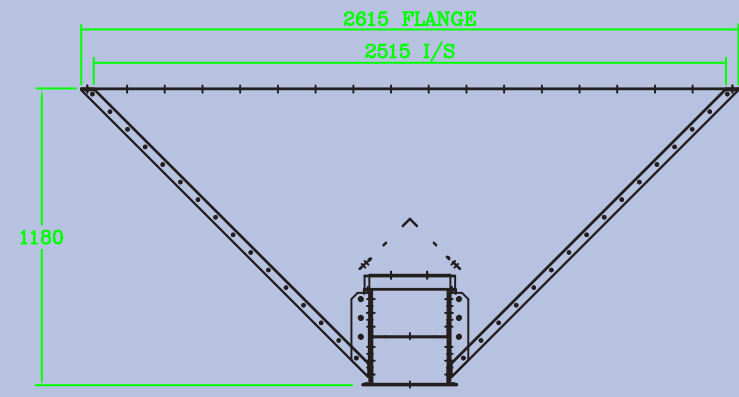
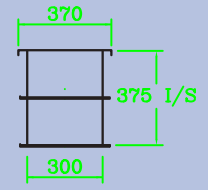
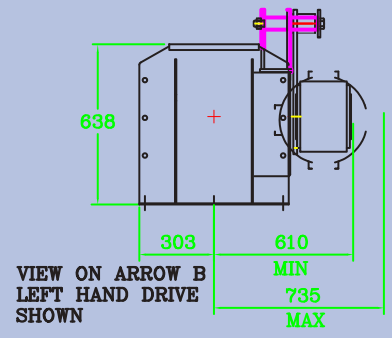
IF IN DOUBT ASK!

NOMINAL CAPACITY - 115tph
 [WHEAT @ 750kg/m³ - 1.0m/s]



END OUTLET FLANGE DETAIL

FOR INTERMEDIATE DETAILS SEE SHEET 1

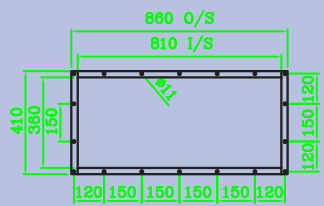
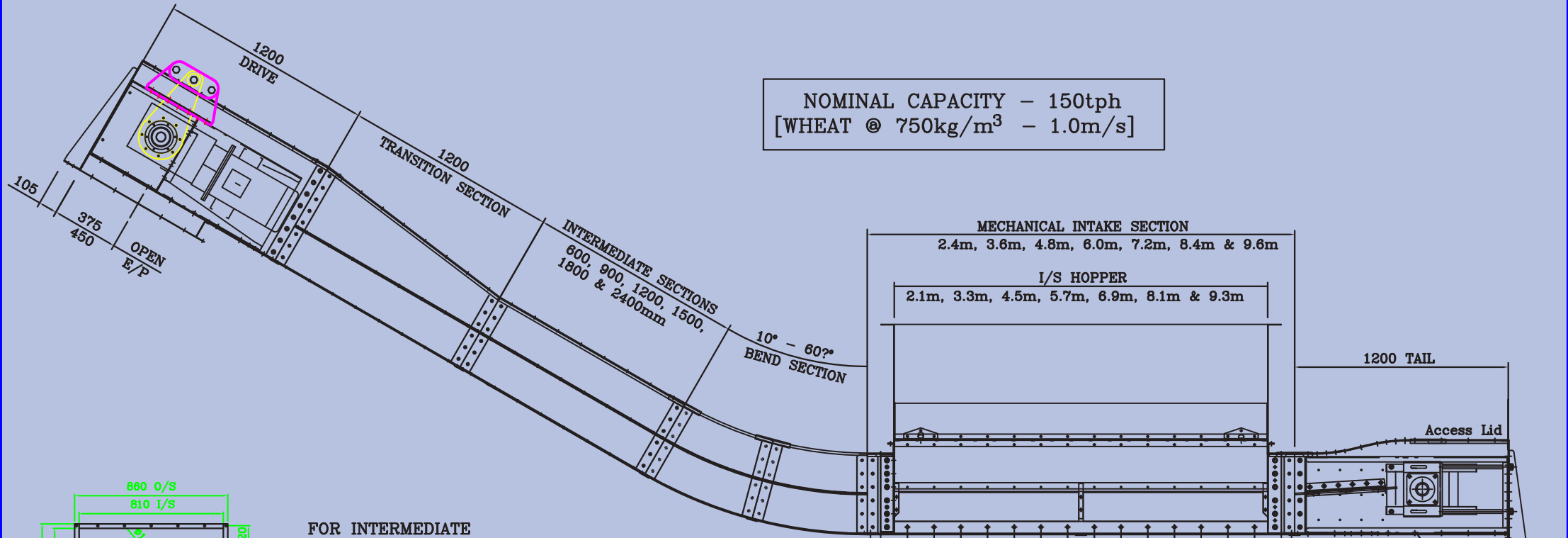


VIEW ON ARROW A

<p>PERRY OF OAKLEY LTD DUNKESWELL AIRFIELD HONITON DEVON EX14 4LF TEL. 01404 891400 FAX. 01404 891402</p>				MACHINE	300/37 DEEP FLIGHT IND. CONVEYOR		MATERIAL DETAILS		ALL DIMENSIONS IN mm TOLERANCES:- U.N.O. GENERAL ±0.5mm WELD ASSY'S ±1.0mm		DATE	DRN BY	SCALE	A4
				ASSEMBLY	PLANNING IN DETAILS						09-07-15	R>B	NTS	
				REV	DETAIL	DATE	BY	PART	INTAKE CURVED COMBINATION		WEIGHT	QTY. PER	DRG No. ID1-300-37-CC	
							kg	1	THIRD ANGLE		A	1 OF 1		

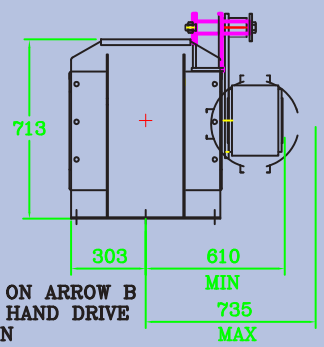
IF IN DOUBT ASK!

NOMINAL CAPACITY - 150tph
 [WHEAT @ 750kg/m³ - 1.0m/s]

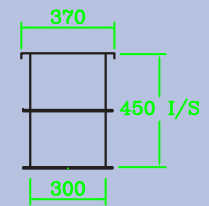


FOR INTERMEDIATE DETAILS SEE SHEET 1

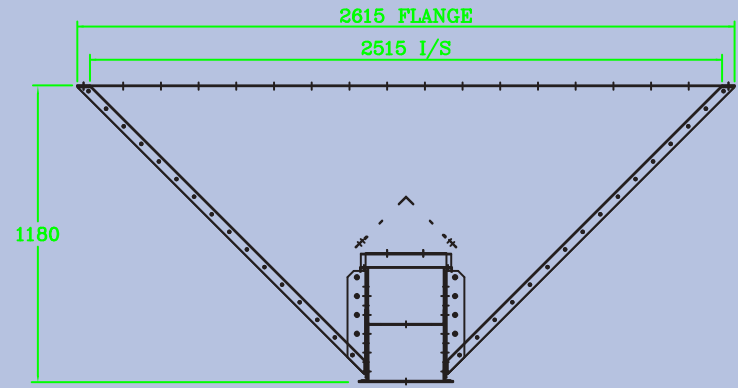
END OUTLET FLANGE DETAIL



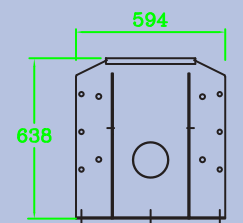
VIEW ON ARROW B LEFT HAND DRIVE SHOWN



SECTION



INTAKE SECTION

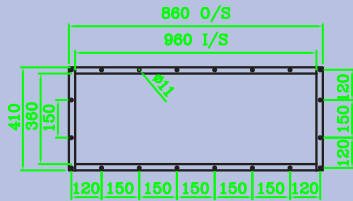
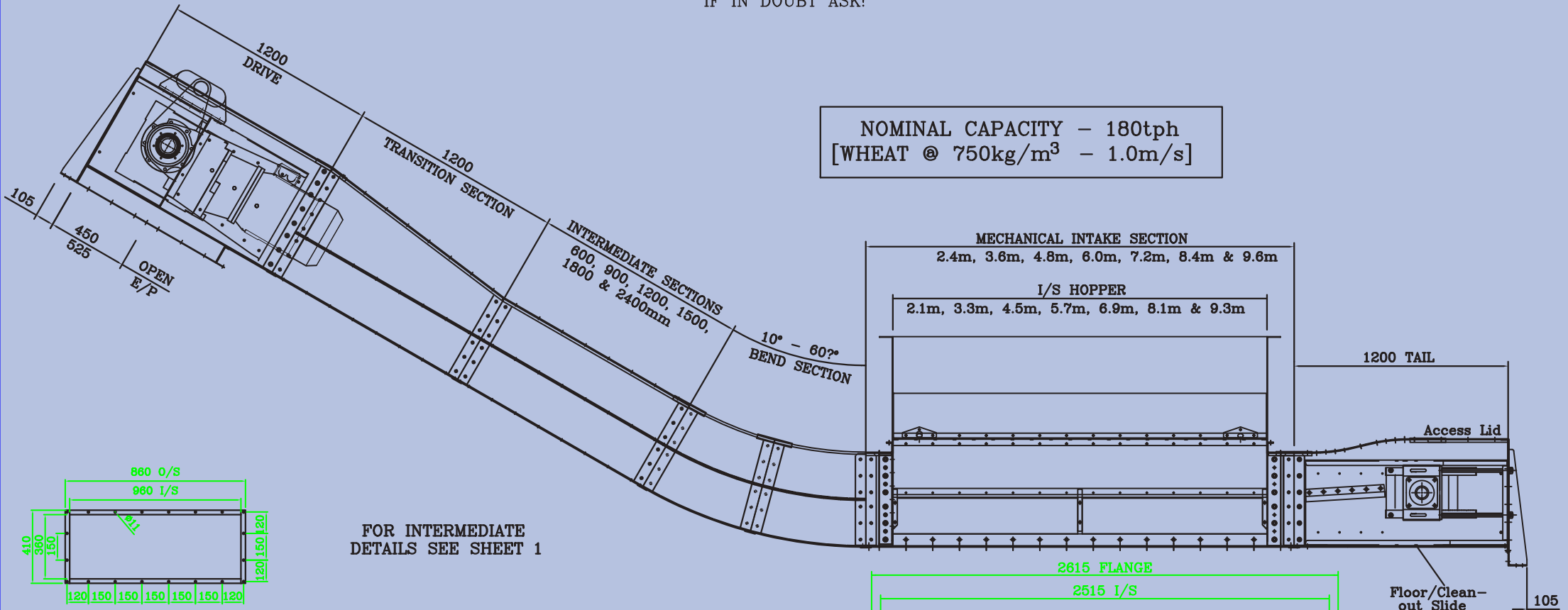


VIEW ON ARROW A

				PERRY OF OAKLEY LTD DUNKESWELL AIRFIELD HONITON DEVON EX14 4LP TEL. 01404 891400 FAX 01404 891402	MACHINE	300/45 DEEP FLIGHT IND. CONVEYOR	MATERIAL DETAILS		ALL DIMENSIONS IN mm TOLERANCES:- U.N.O. GENERAL ±0.5mm WELD ASSY'S ±1.0mm THIRD ANGLE	DATE	DRN BY	SCALE	A4 SHT 1 OF 1
					ASSEMBLY	PLANNING IN DETAILS				09-07-15	R>B	NTS	
					PART	INTAKE CURVED COMBINATION	WEIGHT	QTY. PER		DRG No.	REV	SHT	
REV	DETAIL	DATE	BY			kg	1	ID1-300-45-CCI	A				

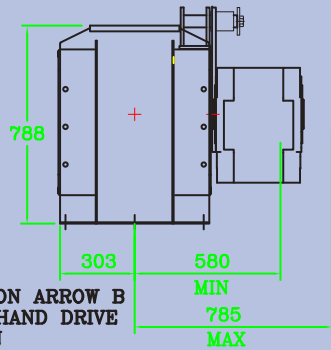
IF IN DOUBT ASK!

NOMINAL CAPACITY - 180tph
[WHEAT @ 750kg/m³ - 1.0m/s]

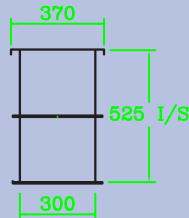


FOR INTERMEDIATE DETAILS SEE SHEET 1

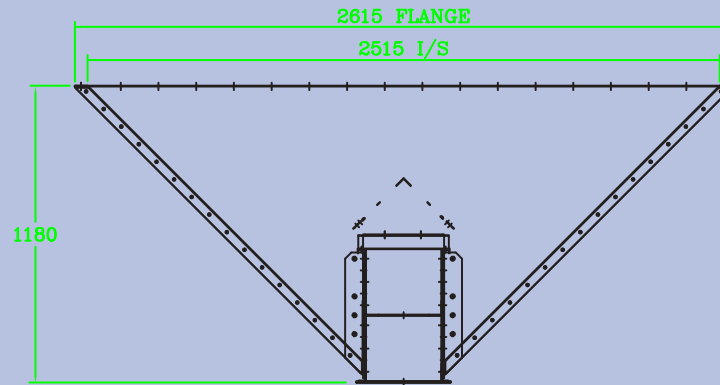
END OUTLET FLANGE DETAIL



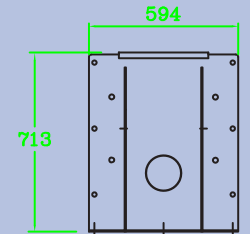
VIEW ON ARROW B LEFT HAND DRIVE SHOWN



SECTION



INTAKE SECTION

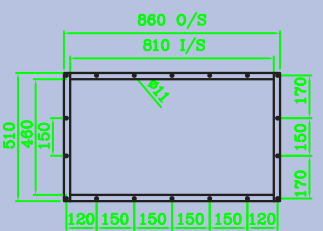
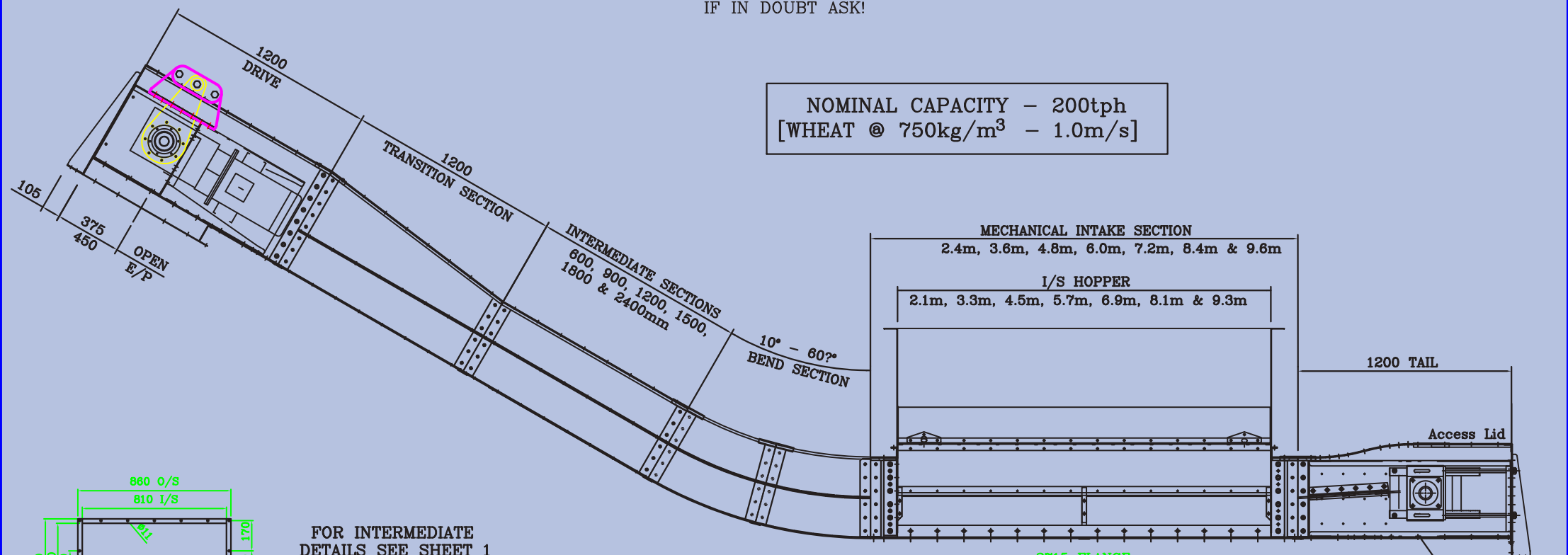


VIEW ON ARROW A

				PERRY OF OAKLEY LTD DUNKESWELL AIRFIELD HONITON DEVON EX14 4LF TEL. 01404 891400 FAX. 01404 891402	MACHINE	300/52 DEEP FLIGHT IND. CONVEYOR		MATERIAL DETAILS		ALL DIMENSIONS IN mm TOLERANCES:- U.N.O. GENERAL ±0.5mm WELD ASSY'S ±1.0mm THIRD ANGLE	DATE	DRN BY	SCALE	A4 NTS 1 OF 1
					ASSEMBLY	PLANNING IN DETAILS					09-07-15	R>B	NTS	
					PART	INTAKE CURVED COMBINATION		WEIGHT	QTY. PER		DRG No.		REV	
REV	DETAIL	DATE	BY					kg	1	ID1-300-52-CC		A	1 OF 1	

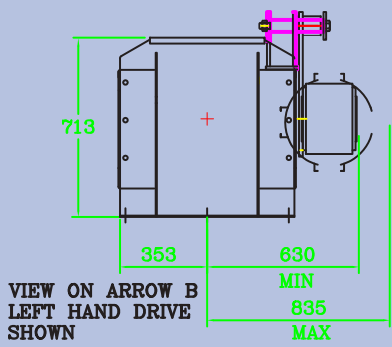
IF IN DOUBT ASK!

NOMINAL CAPACITY - 200tph
 [WHEAT @ 750kg/m³ - 1.0m/s]

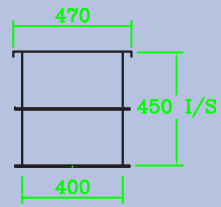


FOR INTERMEDIATE DETAILS SEE SHEET 1

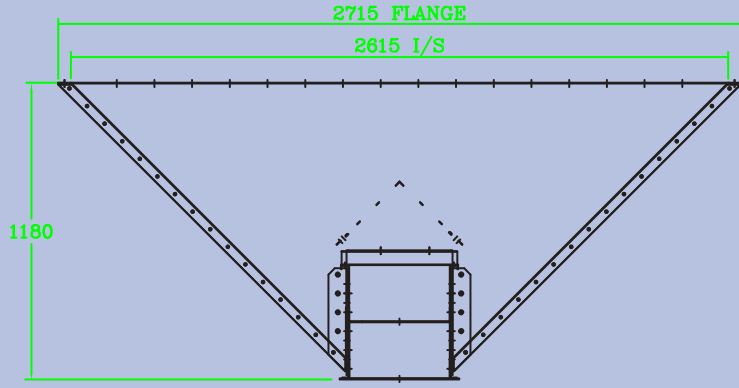
END OUTLET FLANGE DETAIL



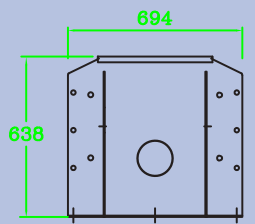
VIEW ON ARROW B LEFT HAND DRIVE SHOWN



SECTION



INTAKE SECTION

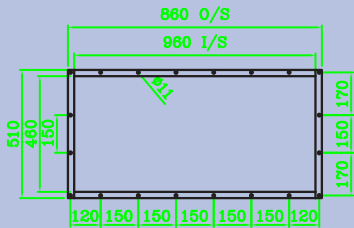
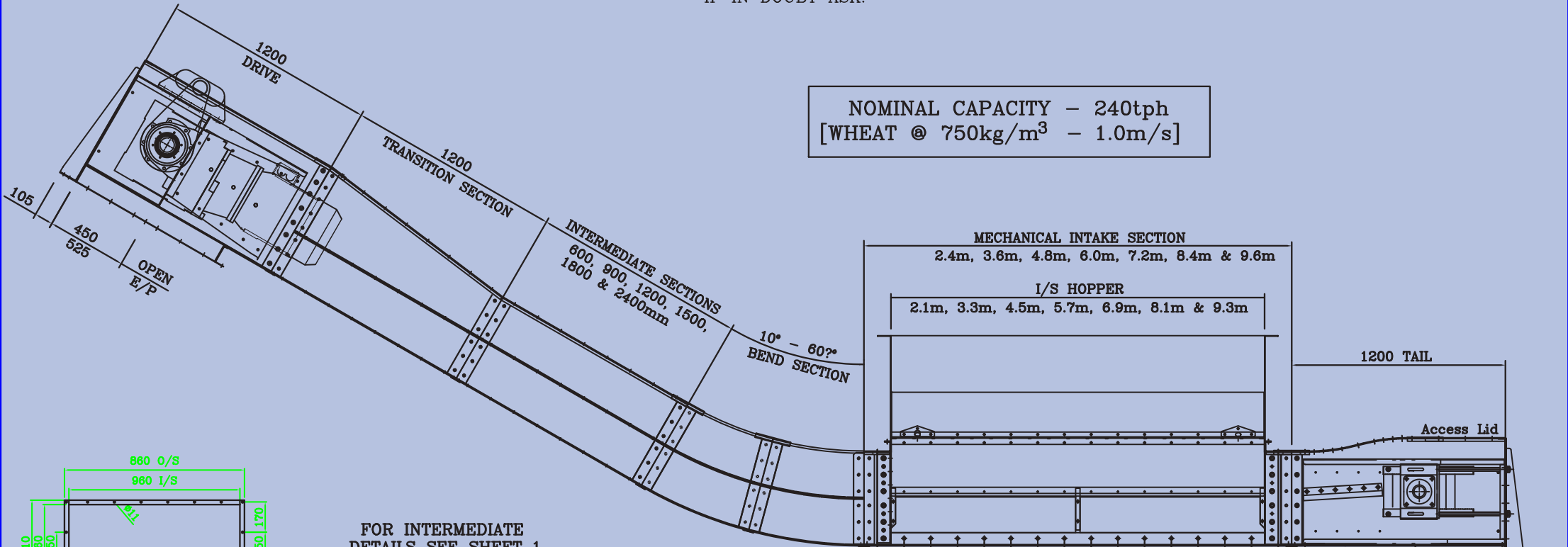


VIEW ON ARROW A

				PERRY OF OAKLEY LTD DUNKESWELL AIRFIELD HONITON DEVON EX14 4LP TEL. 01404 891400 FAX 01404 891402	MACHINE	400/45 DEEP FLIGHT IND. CONVEYOR		MATERIAL DETAILS		ALL DIMENSIONS IN mm TOLERANCES:- U.N.O. GENERAL ±0.5mm WELD ASSY'S ±1.0mm THIRD ANGLE	DATE	DRN BY	SCALE	A4 SHT 1 OF 1
					ASSEMBLY	PLANNING IN DETAILS					18-11-16	R>B	NTS	
					PART	INTAKE CURVED COMBINATION								
REV	DETAIL	DATE	BY			WEIGHT	QTY. PER			DRG No.		REV	SHT	
						kg	1			ID1-400-45-CCI		A		

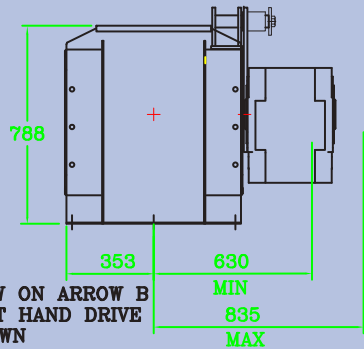
IF IN DOUBT ASK!

NOMINAL CAPACITY - 240tph
 [WHEAT @ 750kg/m³ - 1.0m/s]

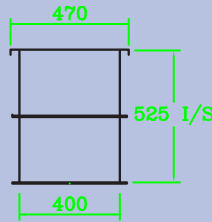


FOR INTERMEDIATE
 DETAILS SEE SHEET 1

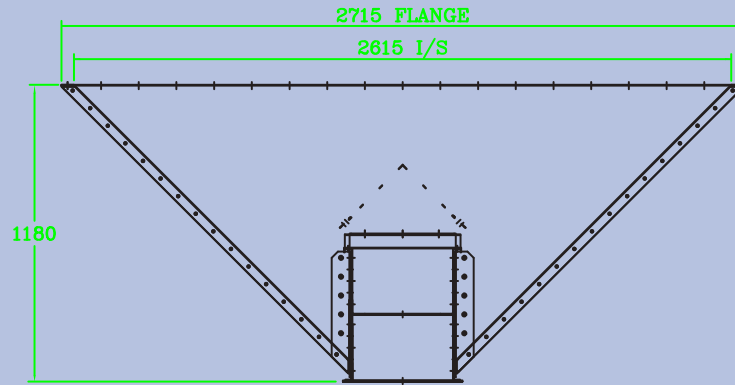
END OUTLET
 FLANGE DETAIL



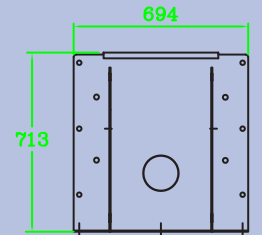
VIEW ON ARROW B
 LEFT HAND DRIVE
 SHOWN



SECTION



INTAKE
 SECTION



VIEW ON ARROW A

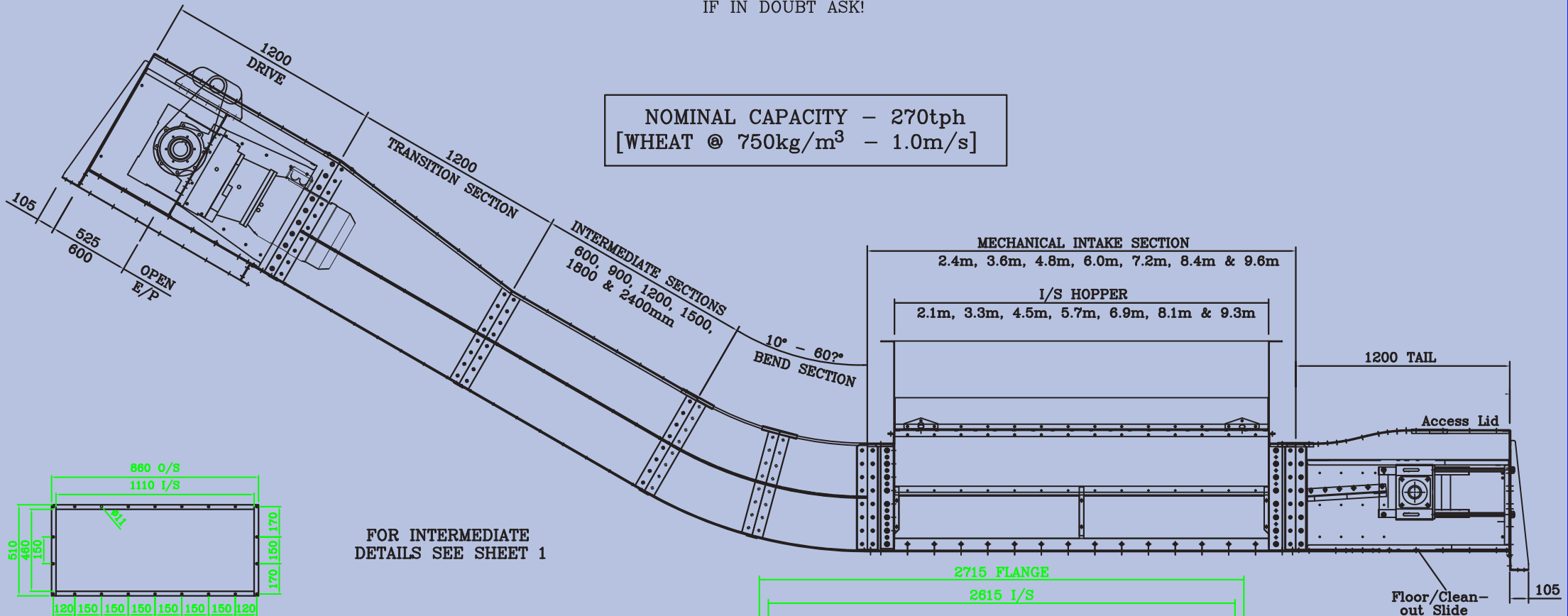
Floor/Clean-out Slide

105

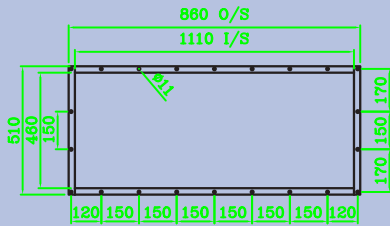
<p>PERRY OF OAKLEY LTD DUNKESWELL AIRFIELD HONITON DEVON EX14 4LF TEL. 01404 891400 FAX. 01404 891402</p>				MACHINE	400/52 DEEP FLIGHT IND. CONVEYOR		MATERIAL DETAILS		ALL DIMENSIONS IN mm TOLERANCES:- U.N.O. GENERAL ±0.5mm WELD ASSY'S ±1.0mm	DATE	09-07-15	DRN BY	R>B	SCALE	NTS	A4
				ASSEMBLY	PLANNING IN DETAILS		WEIGHT			QTY. PER	DRG No.	REV	SHT			
				PART	INTAKE CURVED COMBINATION		kg	1		101	A	1 OF 1				
REV	DETAIL	DATE	BY					THIRD ANGLE		ID1-400-52-CC						

IF IN DOUBT ASK!

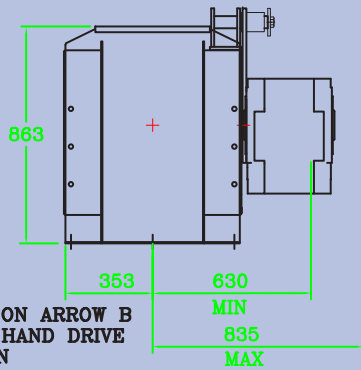
NOMINAL CAPACITY - 270tph
 [WHEAT @ 750kg/m³ - 1.0m/s]



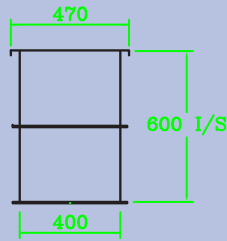
FOR INTERMEDIATE DETAILS SEE SHEET 1



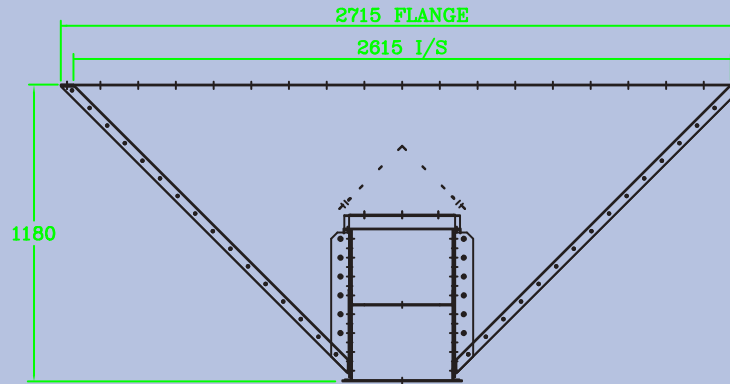
END OUTLET FLANGE DETAIL



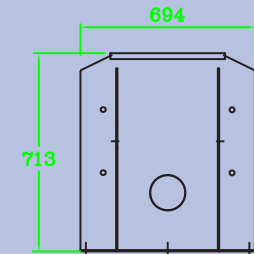
VIEW ON ARROW B LEFT HAND DRIVE SHOWN



SECTION



INTAKE SECTION

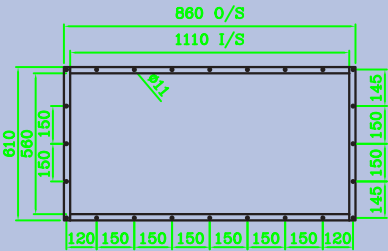
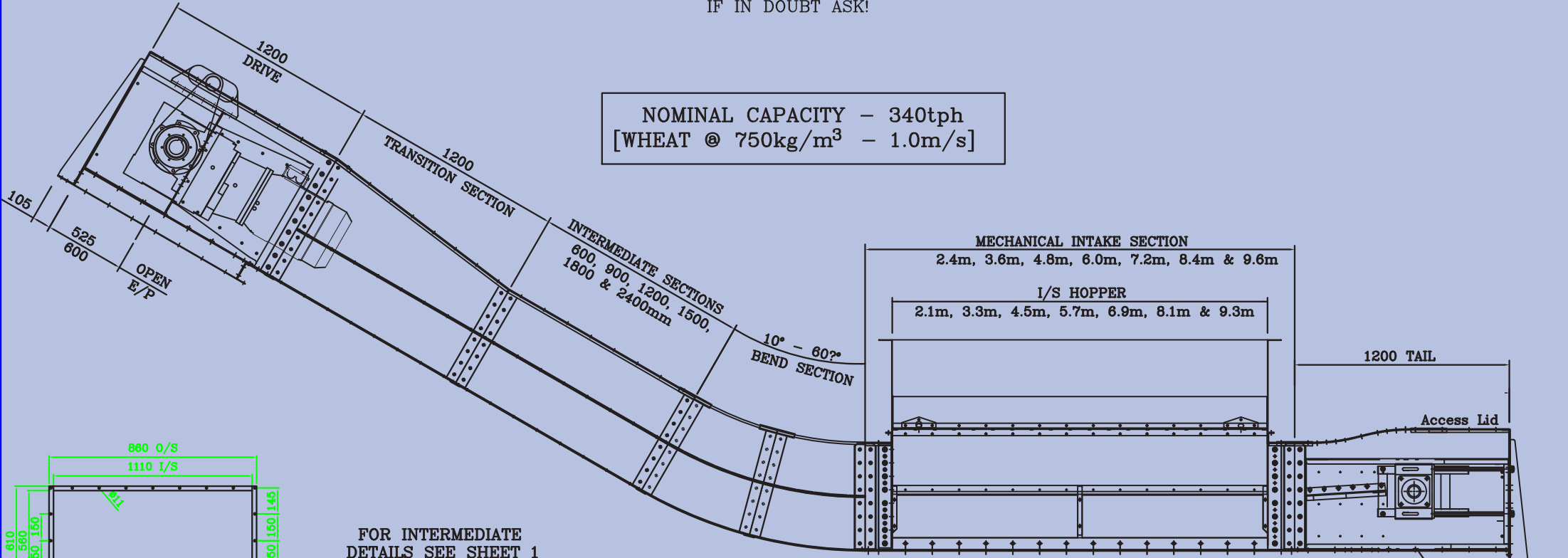


VIEW ON ARROW A

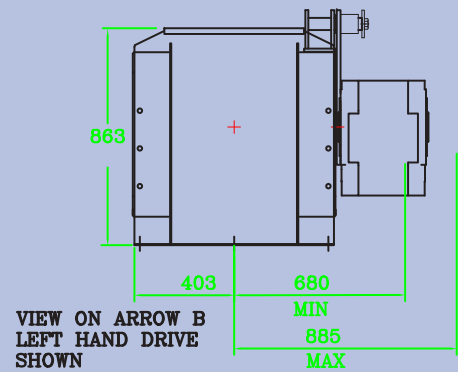
				PERRY OF OAKLEY LTD DUNKESWELL AIRFIELD HONITON DEVON EX14 4LF TEL. 01404 891400 FAX. 01404 891402	MACHINE 400/60 DEEP FLIGHT IND. CONVEYOR ASSEMBLY PLANNING IN DETAILS PART INTAKE CURVED COMBINATION	MATERIAL DETAILS WEIGHT kg QTY. PER 1	ALL DIMENSIONS IN mm TOLERANCES:- U.N.O. GENERAL ±0.5mm WELD ASSY'S ±1.0mm THIRD ANGLE	DATE 09-07-15 DRG No. ID1-400-60-CC	DRN BY R>B REV A	SCALE NTS SHT 1 OF 1	A4	
REV	DETAIL	DATE	BY									
-	-	-	-									

IF IN DOUBT ASK!

NOMINAL CAPACITY - 340tph
 [WHEAT @ 750kg/m³ - 1.0m/s]

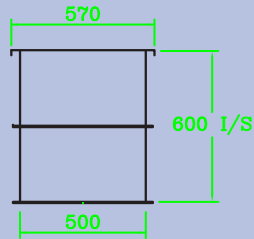


END OUTLET FLANGE DETAIL

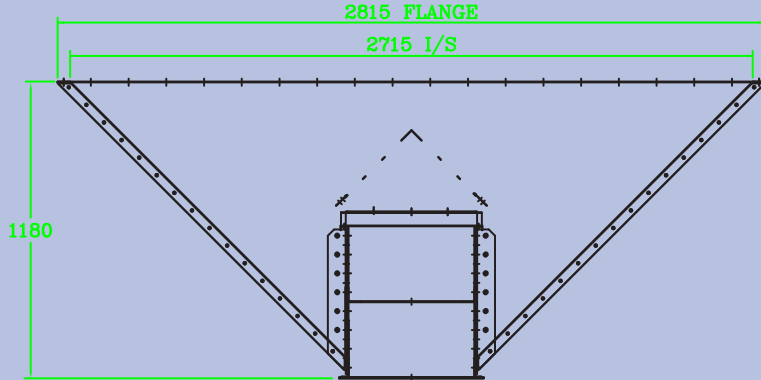


VIEW ON ARROW B LEFT HAND DRIVE SHOWN

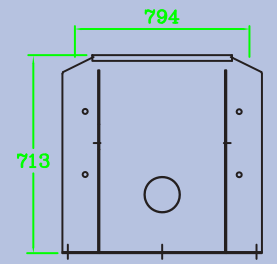
FOR INTERMEDIATE DETAILS SEE SHEET 1



SECTION



INTAKE SECTION



VIEW ON ARROW A

<p>PERRY OF OAKLEY LTD DUNKESWELL AIRFIELD HONITON DEVON EX14 4LP TEL. 01404 891400 FAX. 01404 891402</p>				<p>MACHINE 500/60 DEEP FLIGHT IND. CONVEYOR ASSEMBLY PLANNING IN DETAILS PART INTAKE CURVED COMBINATION</p>		<p>MATERIAL DETAILS WEIGHT kg QTY. PER 1</p>		<p>ALL DIMENSIONS IN mm TOLERANCES:- U.N.O. GENERAL ±0.5mm WELD ASSY'S ±1.0mm</p> <p>THIRD ANGLE</p>		<p>DATE 09-07-15 DRN BY R>B DRG No. ID1-500-60-I</p>		<p>SCALE NTS A4 REV SHT A 1 OF 1</p>	
REV	DETAIL	DATE	BY										